


Barra frontal  
h=8.5 mts.  
3 Ch.  
4 PAR 64 NSP fijos



FOSO

PLATEA

TELÓN

Barra frontal  
h=8.5 mts.  
3 Ch.  
4 PAR 64 NSP fijos

Barra lateral  
h=4 mts.  
2 Ch.

Pasarela técnica h=2 mts.

2.30

Barra de Calle h=2.50 mts. y 4.50 mts.

Line Array  
7 cajas

Truss 1  
Motorizado  
12 Ch.

Bambalina

Bambalina

Bambalina

Bambalina

Bambalina

Pata

Pata

Pata

Pata

Barra 2  
Manual  
S/Ch.

Barra 3  
Motorizada  
12 Ch.

Barra 4  
Motorizada  
12 Ch.

Truss 5  
Motorizado  
12 Ch.

Truss 6  
Manual  
S/Ch.

Barra 7  
Motorizada  
12 Ch.

Truss 8  
Motorizado  
12 Ch.

FOSO

Front fill

Subwoofer

Subwoofer

Front fill

Line Array  
7 cajas

Barra lateral  
h=4 mts.  
2 Ch.

2.30

Barra de Calle h=2.50 mts. y 4.50 mts.

Pasarela técnica h=2 mts.

TELÓN  
negro

TELÓN  
celeste

1.0

1.0

1.7

14.50


10.81

CL

12.08

8.26

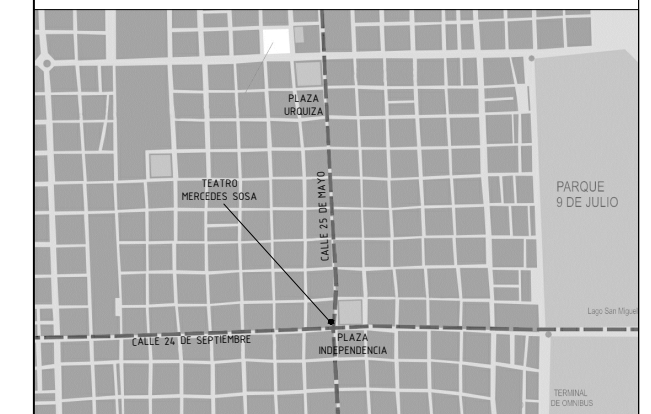
0.00



**TMS**  
TEATRO MERCEDES SOSA

UBICACION

SAN MARTIN 479  
ENTRE CALLES LAPRIDA Y 25 DE MAYO



NOMBRE DE PLANO

PLANTA  
ESCENARIO

PROYECTO

Esp. MAVILE ING. OLI ALONSO  
PLANTAS TECNICAS

ARCHIVO

ESCALA

1:50

FECHA

01/04/2016

FIRMA

REVISION



01

Plano N°